

INDICADORES INDUSTRIAIS

INDICADORES ECONÔMICOS CNI

CNI

Confederação Nacional da Indústria
PELO FUTURO DA INDÚSTRIA

Atividade industrial inicia ano em alta






A atividade industrial continua a trajetória de recuperação da segunda metade do ano passado, e inicia 2021 em nível de atividade superior à do início de 2020.

Em janeiro de 2021, os índices de faturamento, horas trabalhadas na produção, emprego, massa salarial e rendimento médio cresceram na comparação com dezembro de 2020.

Todos os índices mostram alta – algumas significativas – na comparação com o mesmo mês de 2020. Destacam-se o faturamento real, que mostra alta de 8,7%, e horas trabalhadas na produção, com alta de 6,7%. A utilização da capacidade instalada é 2,2 pontos percentuais superior à de janeiro de 2020.


O emprego industrial aumentou 0,1% em janeiro de 2021, na comparação mensal e na comparação com o mesmo mês do ano anterior. Em termos mensais, é a sexta alta consecutiva e praticamente levou o índice ao patamar pré-pandemia, isto é, do registrado em fevereiro de 2020.

Indicadores Industriais - Janeiro 2021

	VARIÇÃO PERCENTUAL		
	JAN21/DEZ20 Dessazonalizado	JAN21/ JAN20	JAN-JAN21/ JAN-JAN20
 Faturamento real¹	2,3	8,7	8,7
 Horas trabalhadas na produção	1,0	6,7	6,7
 Emprego	0,1	0,1	0,1
 Massa salarial real²	5,0	0,5	0,5
 Rendimento médio real²	5,6	0,4	0,4

¹ Deflator: IPA/OG-FGV

² Deflator: INPC-IBGE

	PERCENTUAL MÉDIO			VARIÇÃO EM PONTOS PERCENTUAIS
	JAN21	DEZ20	JAN20	
 Utilização da Capacidade Instalada	Dessazonalizada			-0,2 p.p. jan21/dez20
	80,5	80,7	78,3	
	Original			2,2 p.p. jan21/jan20
79,0	78,5	76,8		

Faturamento mantém trajetória de alta

O faturamento real da indústria de transformação cresceu 2,3% em janeiro de 2021, na comparação com dezembro de 2020, considerando os dados dessazonalizados. O índice havia registrado alta de 1,7% em dezembro. Desde maio de 2020 o faturamento vem crescendo na comparação mensal, com a exceção de novembro de 2020. O faturamento real de janeiro de 2021 é 8,7% superior ao registrado em janeiro de 2020.

Faturamento real

Dessazonalizado (Índice de base fixa: média 2006 = 100)



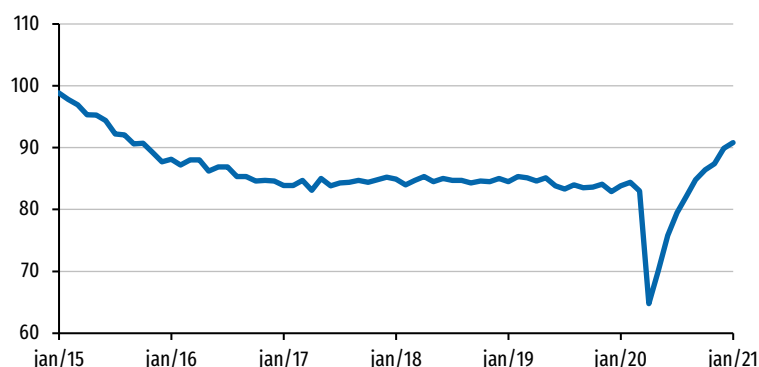
Deflator: IPA/OG-FGV

Horas trabalhadas na produção seguem em alta

As horas trabalhadas na produção cresceram 1,0% em janeiro de 2021 na comparação com dezembro de 2020, após o ajuste sazonal. O índice mostra crescimento ininterrupto desde maio de 2020, primeiro mês de recuperação depois da paralisação da atividade provocada pela pandemia. Na comparação com janeiro de 2020, o índice mostra alta de 6,7% das horas trabalhadas na produção.

Horas trabalhadas na produção

Dessazonalizado (Índice de base fixa: média 2006 = 100)

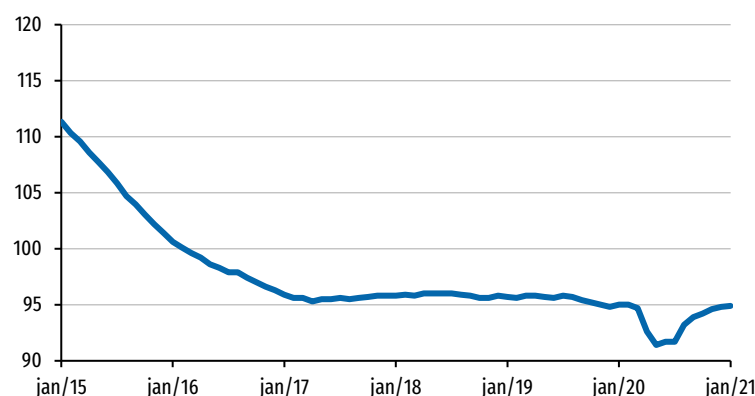


Emprego Industrial continua em recuperação

O emprego industrial aumentou 0,1% em janeiro de 2021 na comparação com dezembro de 2020, após o ajuste sazonal. Com a alta, o emprego totaliza seis meses de crescimento e fica apenas 0,1% abaixo do registrado em fevereiro de 2020, ou seja, encontra-se no mesmo patamar que antes do início da crise gerada pela pandemia. Na comparação com o mesmo mês do ano anterior, o emprego mostra alta de 0,1%.

Emprego

Dessazonalizado (Índice de base fixa: média 2006 = 100)

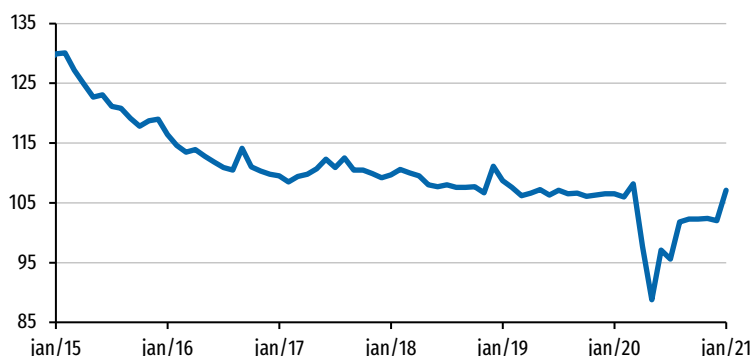


Massa salarial aumenta na comparação anual

A massa salarial paga pela indústria cresceu 5,0% em janeiro de 2021 na comparação com dezembro de 2020, após o ajuste sazonal. A alta é influenciada pelo fim do programa de acordos de suspensão do contrato de trabalho e/ou redução de jornada e de salários. A massa salarial registra alta de 0,5% na comparação com janeiro de 2020.

Massa salarial real

Dessazonalizado (Índice de base fixa: média 2006 = 100)



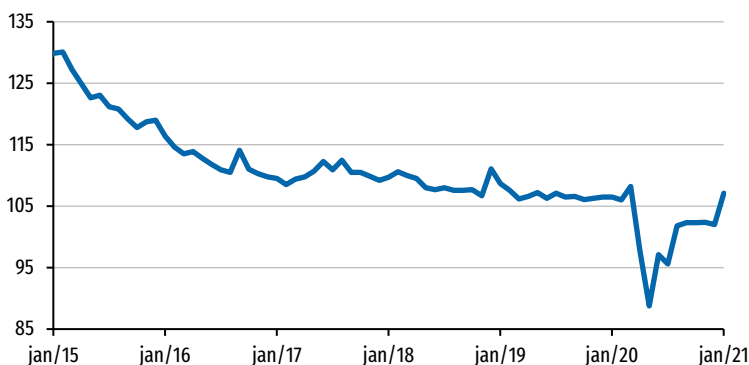
Deflator: INPC-IBGE

Rendimento médio pago aos trabalhadores também cresce na comparação anual

O rendimento médio pago aos trabalhadores da indústria aumentou 5,6% em janeiro de 2021 na comparação com dezembro de 2020, considerando os dados após o ajuste sazonal. Essa alta também é influenciada pelo fim do programa de acordos de suspensão do contrato de trabalho e/ou redução de jornada e de salários. O rendimento médio pago em janeiro de 2021 é 0,4% superior ao pago em janeiro de 2020.

Rendimento médio real

Dessazonalizado (Índice de base fixa: média 2006 = 100)



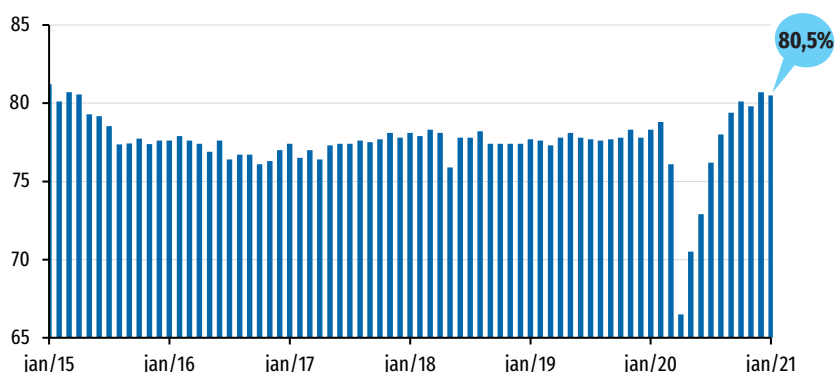
Deflator: INPC-IBGE

Utilização da capacidade instalada segue elevada

A Utilização da Capacidade Instalada (UCI) ficou em 80,5%, recuo de 0,2 ponto percentual na comparação com dezembro de 2020, considerando os dados dessazonalizados. A UCI de janeiro supera em 2,2 pontos percentuais o registrado em janeiro de 2020 (79% ante 76,8%, segundo dados originais, antes do ajuste sazonal).

Utilização da Capacidade Instalada (UCI)

Dessazonalizado (Percentual médio)



Mais informações como dados setoriais, edições anteriores, versão inglês, metodologia da pesquisa e série histórica em: www.cni.com.br/indindustriais

Documento concluído em 3 de março de 2021.

INDICADORES INDUSTRIAIS | Publicação mensal da Confederação Nacional da Indústria - CNI | www.cni.com.br | Diretoria de Desenvolvimento Industrial e Economia - DDIE | Superintendência de Economia - ECON | Superintendente: Renato da Fonseca | Gerência de Análise Econômica - GAE | Gerente: Marcelo Souza Azevedo | Análise: Renato da Fonseca | Gerência de Estatística - GEST | Gerente: Edson Velloso | Equipe: Aretha Silícia Lopez Soares, Edson Velloso e Priscila Garcia | Coordenação de Divulgação - CDIV | Coordenadora: Carla Gadêlha | Design gráfico: Marcio Guarany
Serviço de Atendimento ao Cliente - Fone: (61) 3317-9992 email: sac@cni.com.br
Autorizada a reprodução desde que citada a fonte.

