

INDICADORES INDUSTRIAIS

INDICADORES ECONÔMICOS CNI

CNI

Confederação Nacional da Indústria
PELO FUTURO DA INDÚSTRIA






Faturamento e emprego na indústria têm sequência de altas interrompida em fevereiro

A maioria dos índices que compõem os Indicadores Industriais variou muito pouco ou permaneceu inalterado na passagem de janeiro para fevereiro de 2022.

Considerando os dados dessazonalizados, o faturamento real recuou 0,2%, após três meses de crescimento e o emprego recuou 0,1%, também após três altas consecutivas. O rendimento médio real também recuou 0,1%. Massa salarial real e utilização da capacidade instalada dessazonalizadas não variaram.


Em valores dessazonalizados, apenas o índice de horas trabalhadas na produção cresceu na passagem de janeiro para fevereiro (+1,4%). Com a alta, o índice passa a registrar três altas nos últimos quatro meses, totalizando crescimento de 3,8% no período.

Indicadores Industriais - Fevereiro 2022

| | VARIÇÃO PERCENTUAL | | |
|--|--------------------------------|-----------------|-------------------------|
| | FEV22/JAN22 Dessazonalizado | FEV22/ FEV21 | JAN-FEV22/ JAN-FEV21 |
|  Faturamento real¹ | -0,2 | -5,0 | -6,6 |
|  Horas trabalhadas na produção | 1,4 | 2,1 | 1,2 |
|  Emprego | -0,1 | 2,9 | 3,3 |
|  Massa salarial real² | 0,0 | 3,5 | 2,4 |
|  Rendimento médio real² | -0,1 | 0,7 | -0,9 |

¹ Deflator: IPA/OG-FGV

² Deflator: INPC-IBGE

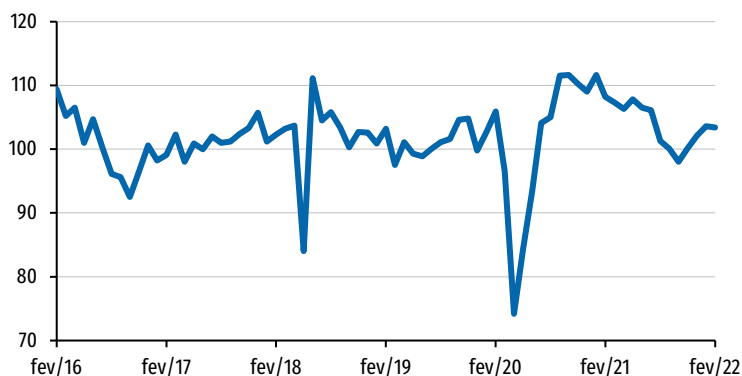
| | PERCENTUAL MÉDIO | | | VARIÇÃO EM PONTOS PERCENTUAIS |
|---|------------------|-------|-------|--------------------------------|
| | FEV22 | JAN22 | FEV21 | |
|  Utilização da Capacidade Instalada | Dessazonalizada | | | 0,0 p.p. fev22/jan22 |
| | 81,0 | 81,0 | 79,6 | |
| | Original | | | 0,4 p.p. fev22/fev21 |
| | 79,4 | 79,0 | 79,0 | |

Faturamento recua após três meses de crescimento

O faturamento real da indústria de transformação recuou 0,2% em fevereiro de 2022, na comparação com janeiro, considerando a série livre de efeitos sazonais. O recuo ocorre após três altas consecutivas, período no qual o faturamento havia crescido 5,7%. Na comparação com fevereiro de 2021, o faturamento registra queda de 5%.

Faturamento real

Dessazonalizado (Índice de base fixa: média 2006 = 100)



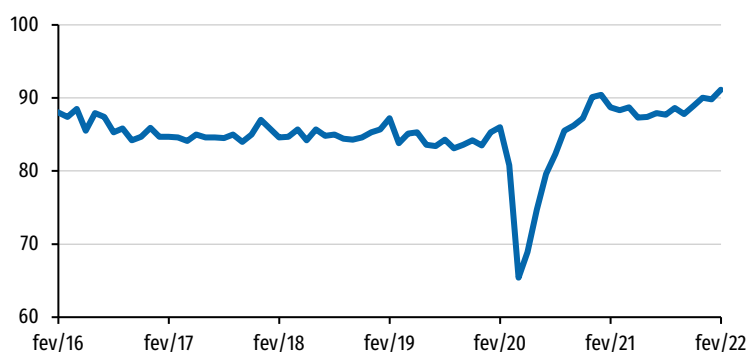
Deflator: IPA/OG-FGV

Horas trabalhadas na produção voltam a crescer

As horas trabalhadas na produção cresceram 1,4% em fevereiro de 2022 frente a janeiro, na série livre de efeitos sazonais. O índice volta a crescer após o pequeno recuo do mês anterior (-0,2%) e passa a registrar três altas nos últimos quatro meses, totalizando crescimento de 3,8% no período. O total de horas trabalhadas na produção em fevereiro de 2022 é 2,1% superior ao registrado em fevereiro de 2021.

Horas trabalhadas na produção

Dessazonalizado (Índice de base fixa: média 2006 = 100)

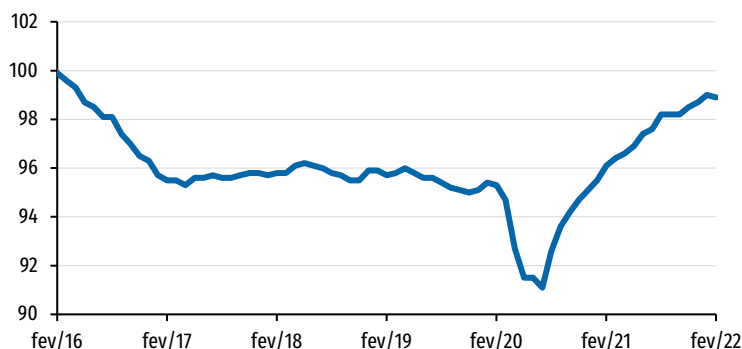


Emprego praticamente estável

O emprego industrial manteve-se praticamente estável, ao recuar apenas 0,1% em fevereiro de 2022 na comparação com janeiro de 2022, considerando a série livre de efeitos sazonais. A queda interrompe sequência de três altas consecutivas, período no qual o emprego havia crescido 0,8%. Na comparação com fevereiro de 2021, o emprego aumentou 2,9%.

Emprego

Dessazonalizado (Índice de base fixa: média 2006 = 100)

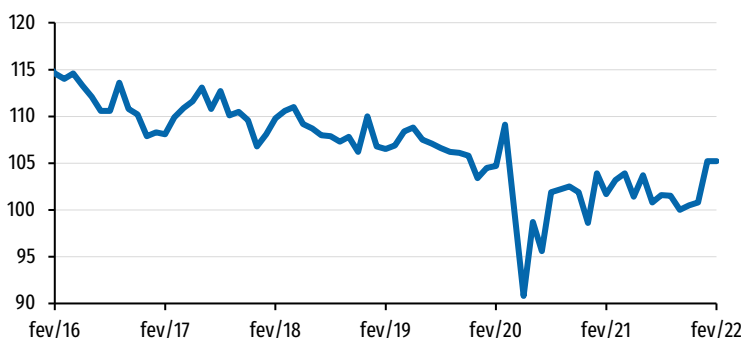


Massa salarial mantém-se inalterada em fevereiro

A massa salarial real da indústria de transformação não se alterou na passagem de janeiro para fevereiro de 2022, segundo a série dessazonalizada. A estabilidade ocorre após três meses consecutivos de crescimento. A massa salarial cresceu 3,5% na comparação com fevereiro de 2021.

Massa salarial real

Dessazonalizado (Índice de base fixa: média 2006 = 100)



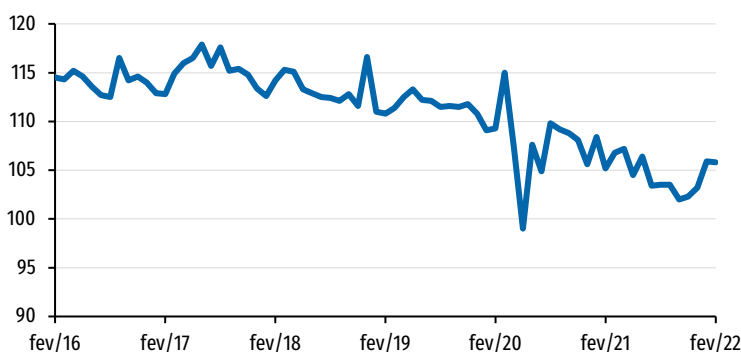
Deflator: INPC-IBGE

Rendimento médio real também estável

O rendimento médio real dos trabalhadores da indústria permaneceu praticamente estável, ao recuar apenas 0,1% na passagem de janeiro para fevereiro de 2022, na série dessazonalizada. A comparação com fevereiro de 2021 mostra alta de 0,7% no rendimento médio real.

Rendimento médio real

Dessazonalizado (Índice de base fixa: média 2006 = 100)



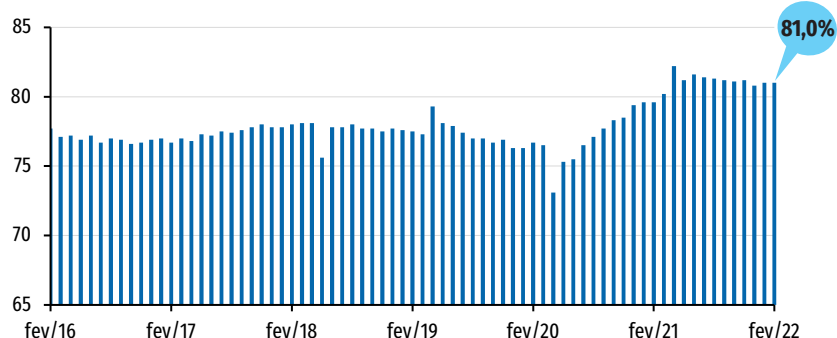
Deflator: INPC-IBGE

Utilização da capacidade instalada não se altera

A Utilização da Capacidade Instalada (UCI) manteve-se inalterada em 81% na passagem de janeiro para fevereiro de 2022, considerando os dados dessazonalizados. Na comparação com fevereiro de 2021, a UCI mostra alta de 0,4 ponto percentual.

Utilização da Capacidade Instalada (UCI)

Dessazonalizado (Percentual médio)



Mais informações como dados setoriais, edições anteriores, versão em inglês, metodologia da pesquisa e série histórica em: www.cni.com.br/indindustriais

Documento concluído em 1º de abril de 2022.

INDICADORES INDUSTRIAIS | Publicação mensal da Confederação Nacional da Indústria - CNI | www.cni.com.br | Diretoria de Desenvolvimento Industrial e Economia - DDIE | Gerência Executiva de Economia - ECON | Gerente-executivo: Mário Sérgio Carraro Telles | Gerência de Análise Econômica - GAE | Gerente: Marcelo Souza Azevedo | Análise: Marcelo Souza Azevedo | Gerência de Estatística - GEST | Gerente: Edson Velloso | Equipe: Edson Velloso e Roxana Rossy Campos | Coordenação de Divulgação - CDIV | Coordenadora: Carla Gadêlha | Design gráfico: Simone Marcia Broch
Serviço de Atendimento ao Cliente - Fone: (61) 3317-9992 email: sac@cni.com.br
Autorizada a reprodução desde que citada a fonte.

