

**SISTEMA FIEAM / SESI / SENAI / IEL**  
**SUPERINTENDÊNCIA CORPORATIVA - SUCOR**  
**DIRETORIA DE COMUNICAÇÃO E MARKETING - DCM**

**INDICADORES INDUSTRIAIS**

**AMAZONAS**

**DEZEMBRO / 2022**

**BASE: DADOS OBTIDOS NA PESQUISA CNI / FIEAM**

# INDICADORES INDUSTRIAIS - AMAZONAS

## RELATÓRIO DA PESQUISA INDICADORES INDUSTRIAIS – DEZEMBRO/22 (Amostra de médias e grandes empresas do Estado do Amazonas)

Os Indicadores industriais de dezembro evidenciam queda na atividade industrial local. Tal fato é explicado em parte pelo recesso de fim de ano, com as indústrias concedendo férias coletivas aos seus colaboradores.

Como reflexo das férias temos numa ponta a redução no faturamento, nas horas trabalhadas e no emprego. E do outro lado o aumento da massa salarial e UCI.

Resultado semelhante observa-se quando se faz a comparação frente ao mesmo mês do ano anterior. Queda para as variáveis faturamento, horas trabalhadas e emprego, com crescimento na massa salarial e UCI.

Na apreciação do comparativo dos índices acumulados nos anos de 2021 e 2022, observa-se que quase todas as variáveis apresentam variação positiva.



**FATURAMENTO TOTAL**  
Redução de **-39,9%**



**EMPREGO**  
Redução de **-1,3%**



**HORAS TRABALHADAS**  
Redução de **-16,0%**



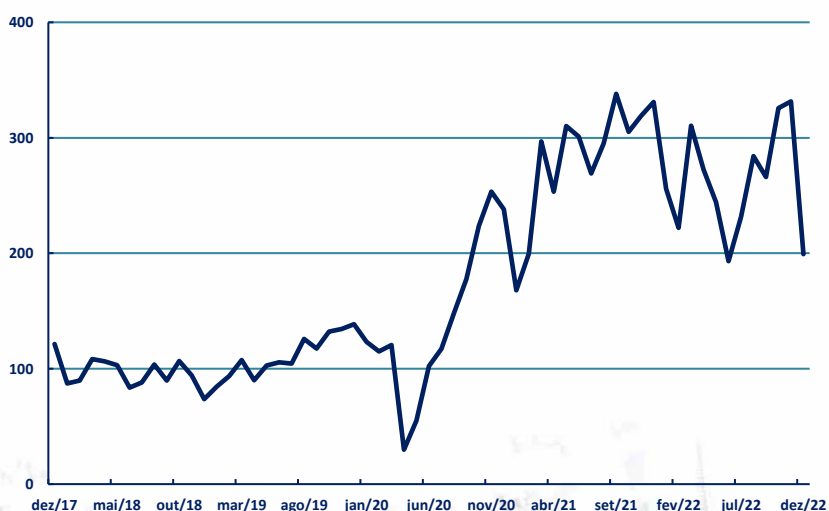
**MASSA SALARIAL**  
Aumento de **23,7%**



**UCI**  
Aumento de **6,3 p.p**

### FATURAMENTO TOTAL

(Índice de base fixa: média 2006=100)



Deflator: IPA/OG-FGV

**Faturamento fecha o ano com recuo expressivo.**

O faturamento da indústria local apresenta redução de -39,9%, frente ao mês anterior.

Para a comparação com o mesmo mês do ano anterior, a variável também apresenta diminuição de -39,8%.

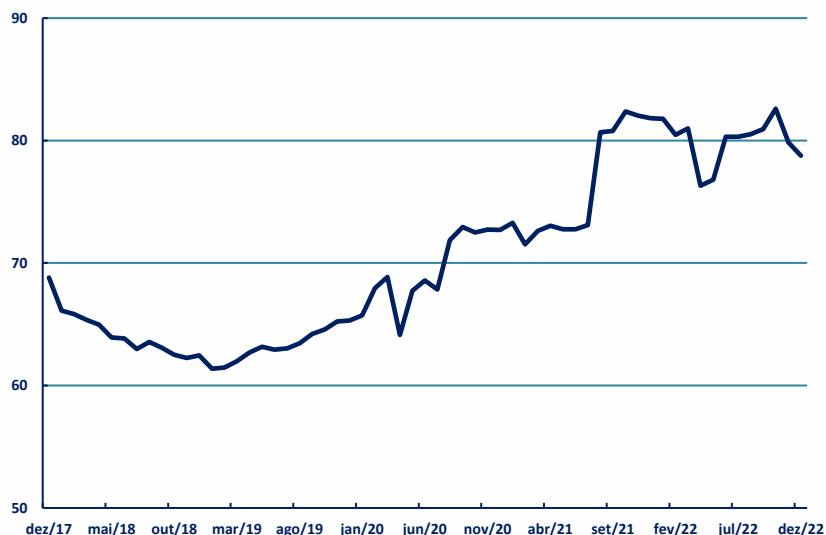
Confrontando os índices acumulados de janeiro a dezembro, a variável faturamento da mesma forma que as comparações anteriores, apresenta recuo de -13,3% frente ao mesmo período do ano passado.



# INDICADORES INDUSTRIAIS - AMAZONAS

## EMPREGO

(Índice de base fixa: média 2006=100)



**Emprego termina 2022 com um recuo em dezembro.**

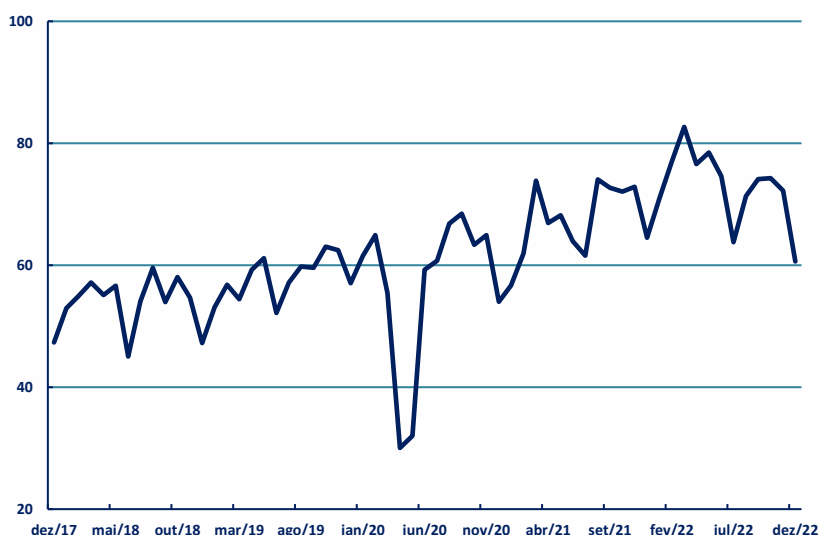
O emprego na indústria local apresenta mais um recuo em dezembro, sendo de -1,3% para a comparação com o mês anterior.

Na comparação frente ao mesmo mês do ano anterior, o emprego local apresenta queda de -3,7%.

Para a comparação entre os períodos acumulados de janeiro a dezembro, o emprego local apresenta alta de 4,7%, frente ao mesmo período de 2021.

## HORAS TRABALHADAS NA PRODUÇÃO

(Índice de base fixa: média 2006=100)



**Horas Trabalhadas encerram o ano em queda.**

As horas trabalhadas apresentam recuo de -16,0% na comparação com o mês anterior.

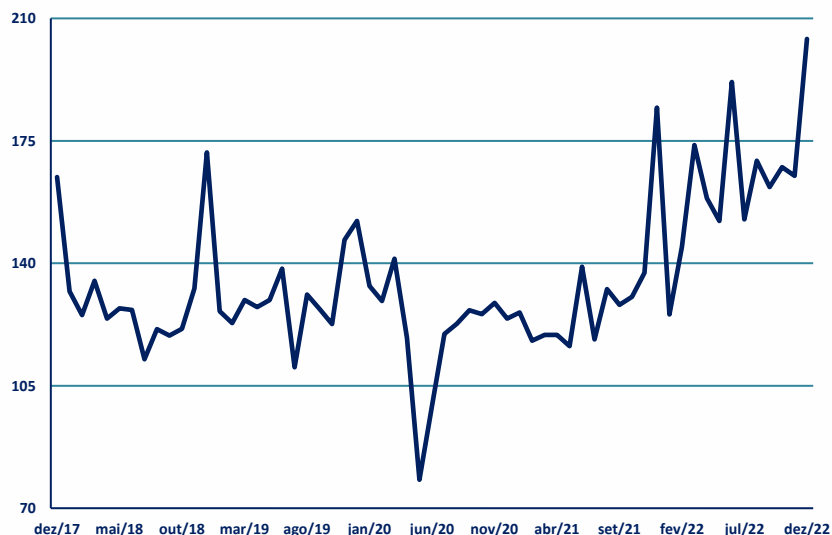
Frente ao mesmo mês do ano passado, as horas trabalhadas em dezembro de 2022 apresentam queda de -5,9%.

As horas trabalhadas quando comparadas de forma anual, apresentam variação positiva de 8,3% frente ao mesmo período de 2021.

# INDICADORES INDUSTRIAIS - AMAZONAS

## MASSA SALARIAL

(Índice de base fixa: média 2006=100)



Deflator: INPC-IBGE

**Massa salarial conclui o ano de 2022 com expressiva alta.**

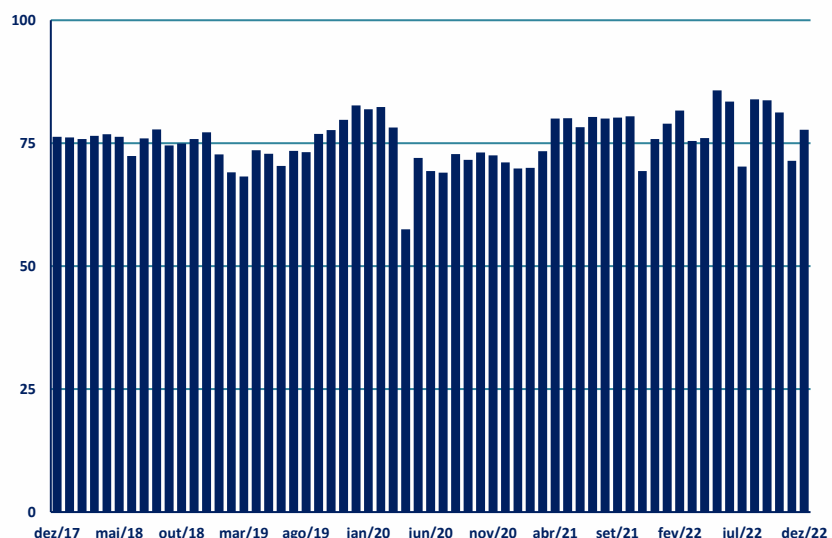
A massa salarial da indústria local registrou crescimento de 23,7% na comparação com o mês anterior.

No comparativo frente ao mesmo mês do ano anterior, o índice de massa salarial apresenta um crescimento de 10,6%.

Comparando os índices acumulados de janeiro a dezembro, a variável massa salarial apresenta variação a maior de 25,3% frente ao mesmo período do ano passado.

## UTILIZAÇÃO DA CAPACIDADE INSTALADA – UCI

(Percentual médio)



**UCI termina o ano de 2022 acima dos 77% de ocupação.**

A Utilização da Capacidade Instalada (UCI) cresceu **6,3** pontos percentuais (p.p.) quando comparado ao mês anterior, encerrando o ano com 77,7 % de ocupação.

Para a comparação com o mesmo mês do ano passado, a UCI apresenta crescimento de 1,8 p.p.

O índice médio de UCI para o período acumulado de 12 meses (janeiro a dezembro) apresenta crescimento de 2,6 p.p. frente ao mesmo período de 2021.

# INDICADORES INDUSTRIAIS - AMAZONAS

VARIÁVEIS	DEZ/22 NOV/22	DEZ/22 DEZ/21	JAN-DEZ/22 JAN-DEZ/21
FATURAMENTO TOTAL	-39,9	-39,8	-13,3
EMPREGO	-1,3	-3,7	4,7
HORAS TRABALHADAS NA PRODUÇÃO	-16,0	-5,9	8,3
MASSA SALARIAL	23,7	10,6	25,3
UTILIZAÇÃO DA CAPACIDADE INSTALADA (UCI)	6,3	1,8	2,6

Fonte: FIEAM

## SÉRIE HISTÓRICA – Indústria de Transformação (Índice de Base Fixa – média 2016=100)

VARIÁVEL	Dez/21	Jan/22	Fev/22	Mar/22	Abr/22	Mai/22	Jun/22	Jul/22	Ago/22	Set/22	Out/22	Nov/22	Dez/22
<b>Faturamento</b>	331,0	255,8	222,0	310,3	272,3	244,2	193,2	231,4	284,0	266,0	325,7	331,6	199,3
<b>Emprego</b>	81,8	81,8	80,5	81,0	76,3	76,8	80,3	80,3	80,5	80,9	82,6	79,8	78,8
<b>Horas Trabalhadas</b>	64,5	71,0	77,0	82,7	76,6	78,6	74,6	63,8	71,3	74,1	74,3	72,3	60,7
<b>Massa Salarial</b>	184,5	125,4	144,7	173,8	158,6	152,2	191,8	152,6	169,3	161,8	167,5	165,0	204,1
<b>UCI – (Percentual médio)</b>	75,9	79,0	81,7	75,5	76,0	85,8	83,4	70,2	84,0	83,7	81,2	71,4	77,7

1 Deflator: IPA/OG-FGV – 2 Deflator INPC-IBGE

## SÉRIE HISTÓRICA – Indústria de Transformação (Variação) Mês/Mês anterior

VARIÁVEL	Dez/21	Jan/22	Fev/22	Mar/22	Abr/22	Mai/22	Jun/22	Jul/22	Ago/22	Set/22	Out/22	Nov/22	Dez/22
<b>Faturamento<sup>1</sup></b>	3,8	-22,7	-13,2	39,8	-12,2	-10,3	-20,9	19,8	22,7	-6,3	22,4	1,8	-39,9
<b>Emprego</b>	-0,2	0,0	-1,6	0,6	-5,8	0,7	4,6	0,0	0,2	0,5	2,1	-3,4	-1,3
<b>Horas Trabalhadas</b>	-11,5	10,1	8,5	7,4	-7,4	2,5	-5,1	-14,5	11,8	3,9	0,3	-2,7	-16,0
<b>Massa Salarial<sup>2</sup></b>	34,4	-32,0	15,4	20,1	-8,7	-4,0	26,0	-20,4	10,9	-4,4	3,5	-1,5	23,7
<b>UCI – (Percentual médio)*</b>	6,5	3,1	2,7	-6,2	0,5	9,8	-2,4	-13,2	13,8	-0,3	-2,5	-9,8	6,3

1 Deflator: IPA/OG-FGV – 2 Deflator INPC-IBGE - (\*) variação = Mês – Mês anterior